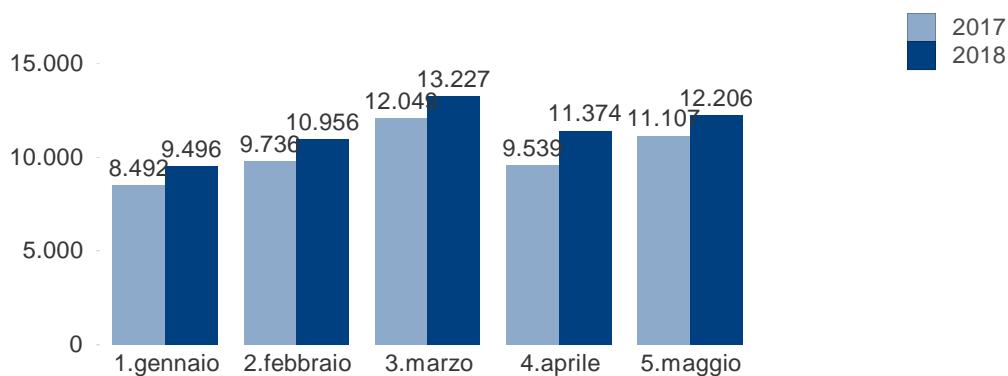




Report dati 01/01/2018 - 31/05/2018

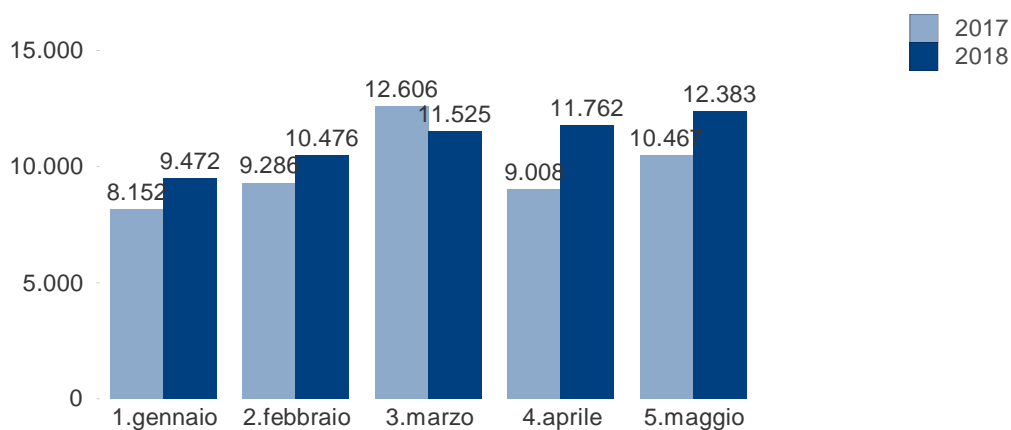
Presentate 2018
57.259

MESE	2018	2017	Var %
1.gennaio	9.496	8.492	11,82%
2.febbraio	10.956	9.736	12,53%
3.marzo	13.227	12.049	9,78%
4.aprile	11.374	9.539	19,24%
5.maggio	12.206	11.107	9,89%
Totale	57.259	50.923	12,44%



Accolte 2018
55.618

MESE	2018	2017	Var %
1.gennaio	9.472	8.152	16,19%
2.febbraio	10.476	9.286	12,81%
3.marzo	11.525	12.606	-8,58%
4.aprile	11.762	9.008	30,57%
5.maggio	12.383	10.467	18,31%
Totale	55.618	49.519	12,32%

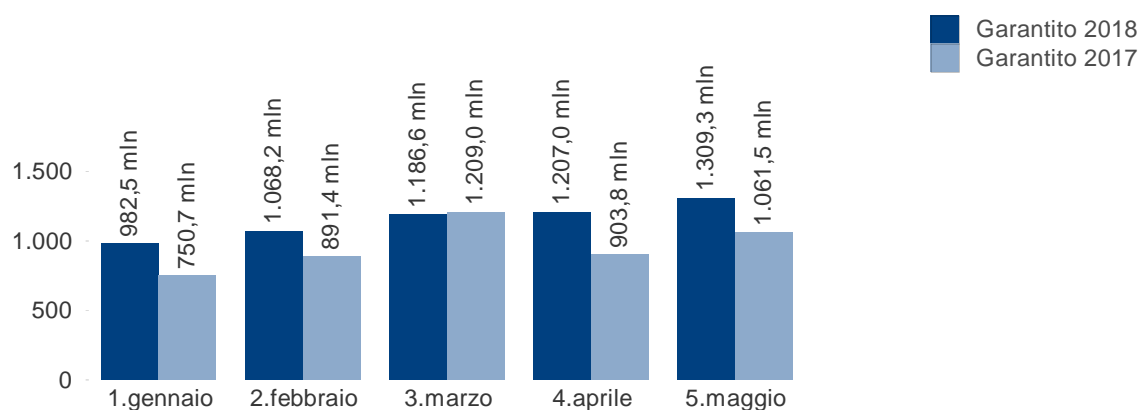
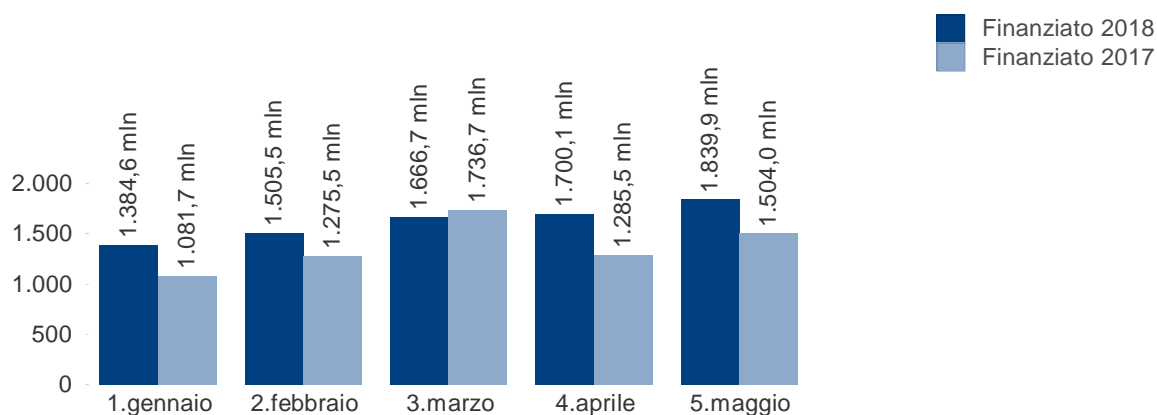




Report dati 01/01/2018 - 31/05/2018

Importi operazioni accolte

MESE	Finanziato 2018	Garantito 2018	Finanziato 2017	Garantito 2017	Var % Finanziato	Var % Garantito
1.gennaio	1.384.590.879,35	982.485.803,48	1.081.733.069,86	750.696.567,58	28,00%	30,88%
2.febbraio	1.505.472.807,00	1.068.212.180,53	1.275.467.503,65	891.446.118,43	18,03%	19,83%
3.marzo	1.666.689.671,21	1.186.606.672,59	1.736.673.470,13	1.208.984.824,65	-4,03%	-1,85%
4.aprile	1.700.113.125,79	1.207.009.605,08	1.285.500.833,56	903.847.702,16	32,25%	33,54%
5.maggio	1.839.899.629,08	1.309.295.059,40	1.504.042.831,01	1.061.526.617,48	22,33%	23,34%
Totale	8.096.766.112,43	5.753.609.321,08	6.883.417.708,21	4.816.501.830,30	17,63%	19,46%





Report dati 01/01/2018 - 31/05/2018

N. operazioni e importo finanziato per Regione

